



## Accidentalité routière en Loir-et-Cher - Bulletin mensuel


### Octobre - 2021

On déplore en ce mois d'octobre :  
3 accidents mortels (5 tués) et 6 accidents graves non mortels (9 blessés hospitalisés).

59 personnes ont été impliquées dans un accident de la route, parmi lesquelles on compte 8 usagers vulnérables.

Depuis le début de l'année, le cumul par indicateur montre une baisse des chiffres par rapport à 2019 pour la même période, avec une différence de :

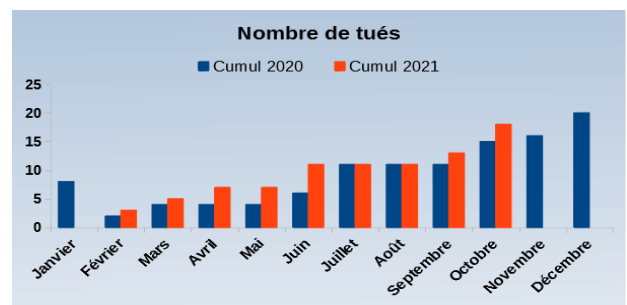
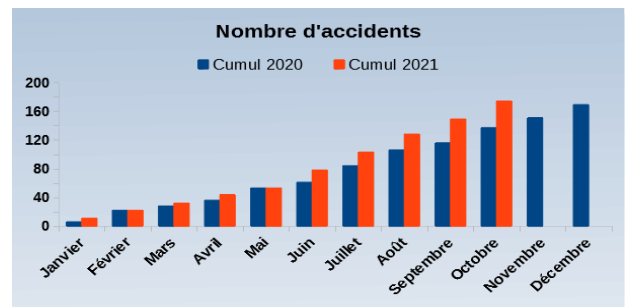
- 38 accidents,
- 9 tués
- 54 blessés.



Données 2021 non consolidées

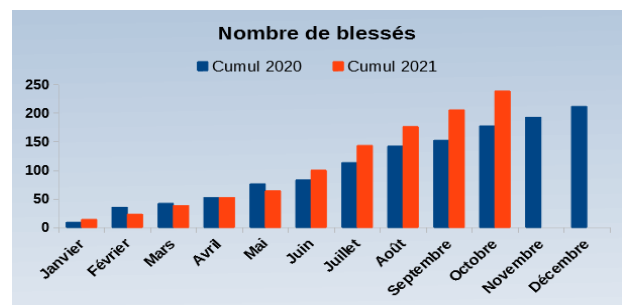
### Cumul de janvier à octobre ...

	2020	2021	Ecart 2020 / 2021
<b>Accidents</b>	137	174	+ 37
<b>Tués</b>	15	18	+ 3
<b>Blessés</b>	177	239	+ 61
<b>Bles.Hospit.</b>	70	105	+ 40



### Accidentalité des 5 dernières années

	Accidents	Acc. Mortels	Tués	Blessés
<b>2020</b>	169	20	20	211
<b>2019</b>	255	29	31	357
<b>2018</b>	217	27	30	276
<b>2017</b>	281	31	35	372
<b>2016</b>	247	30	31	294





## Contrôles Forces de l'ordres Les infractions

Nombre d'infractions	oct 2021	oct 2020	Evolution	
			Evolution	Indicateur
à la vitesse hors CSA	311	495	-37,2 %	↘
alcoolémie	97	90	7,8 %	↗
stupéfiants	45	47	-4 %	↘
conduite avec téléphone ou dispositif oreillette	137	176	-22,2 %	↘
au feu rouge	31	16	94 %	↗
au stop	56	42	33 %	↗
de conduite en défaut de permis	48	59	-19 %	↘
Rétentions de permis de conduire	148	122	21 %	↗

## Localisation des accidents graves - cumul 2021

